

НАША ФИРМА ОСТАВЛЯЕТ ЗА СОБОЙ ПРАВО ТЕХНИЧЕСКИХ ИЗМЕНЕНИЙ. Копирование запрещено · Specifications subject to change without notice · Copyright ELAFLEX

РАЗДЕЛ
5
Section

ИСПОЛНЕНИЕ
МАТЕРИАЛЫ · МАССА
*Construction Details
Materials · Weight*

форма
скобы
*Guard
Style*

шланговое
соединение
*Hose Inlet
Thread Type + Size*

НОМЕР
ЗАКАЗА
*Part
Number*



спецификация

No.

G

Type

СТАНДАРТНОЕ ИСПОЛНЕНИЕ
Автомат. отключение по принципу Вентури с безопасным клапаном отсечки. Встроенный клапан проверки, 3-уровневый фиксатор со съемным штифтом EB 280. Поворот. шланг. соединение DN 25 с подачей топлива под давлением. Ситечко EK 372. Черное покрытие из мягкого PVC. Корпус, носик и скоба из алюминия. Внутренние детали и шланг. соединение из латуни, нерж. стали и бронзы. Стальные детали оцинк. и хромированные. Прокладки из NBR/полиуретана.

Масса: ≈ 1,5 kg.

Соотв. EN 13012:2001, требованиям калибровки в Европе и TRbF 513. ATEX EX II 1G Сертификат PTB - аттестация III B/S 1084.

STANDARD SPECIFICATION:

Patented venturi type automatic shut-off with safety cut-out attitude valve. Built-in check valve. 3-speed lever latch with removable latch pin EB 280. Swivel hose inlet DN 25 with pressure flushing. Screen EK 372 (25 mesh). Black plastic cover. Body, spout and guard of aluminum. Internal parts of stainless steel, bronze and acetal resin. Swivel parts of hot stamped brass. Steel parts galvanized and chromated. Seals of NBR/polyurethane.

Weight ≈ 1,5 kg

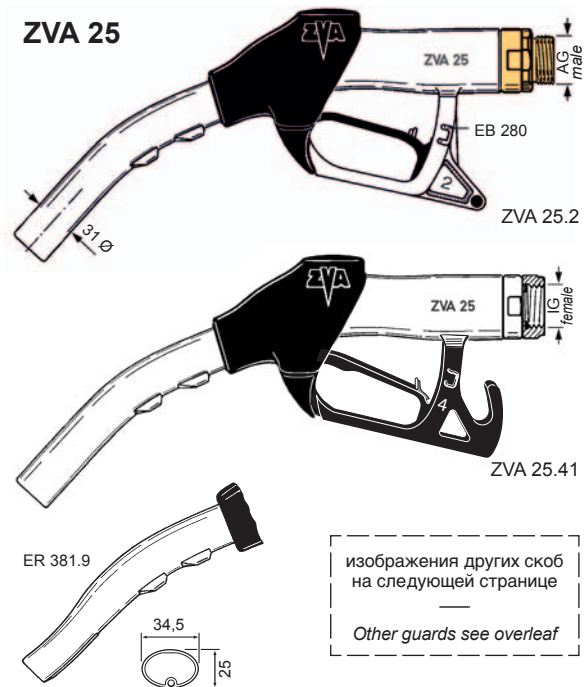
Meets requirements of EN13012:2001, ATEX category EX II 1G, all European regulations for weights and measures and TRbF 513. German type approval: PTB No. III B/S 1804

1	R 1" AG 1" BSP male	ZVA 25.1
2	R 1" AG 1" BSP male	ZVA 25.2
3	R 1" AG 1" BSP male	ZVA 25.3
	R 1" AG 1" BSP male	с блокмагнитом ZVA 25.3 M with block magnet
4	R 1" AG 1" BSP male	ZVA 25.4
	R 1" IG 1" BSP female	ZVA 25.41
	1" NPT IG 1" NPT female	(ZVA 25.45)
6	R 1" IG 1" BSP female	с блокмагнитом ZVA 25.4 M1 with block magnet
	R 1" IG 1" BSP female	ZVA 25.61
6B	R 1" AG 1" BSP male	ZVA 25.6 B
8	R 1" AG 1" BSP male	ZVA 25.8
8D	R 1" AG 1" BSP male	с блокмагнитом ZVA 25.8 DM with block magnet
	R 1" AG 1" BSP male	с блок- и круг. магнитом ZVA 25.8 DM rm block + round magnet
ZVA 25 с спец. носиком ER 381.9 для проблемных и узких наполнит. отверстий в бензобаке		ZVA 25...ER
ZVA 25 + special spout ER 381.9 for narrow/problematic filler necks		

Высокомощный раздат. кран-автомат DN 25 (1") для мощности потока 140 л/мин., для раб. давления от 0,5 до 3,5 бар. С усиленной замыкающей пружиной доя 5 бар *). Для бензина, дизеля, мазута, нефти, Avgas и Jet-A1. Не подходит для густых масел и воды (коррозия). Спец. модели см. на стр. 518.

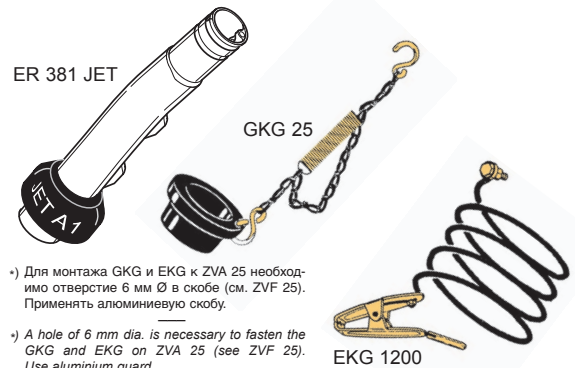
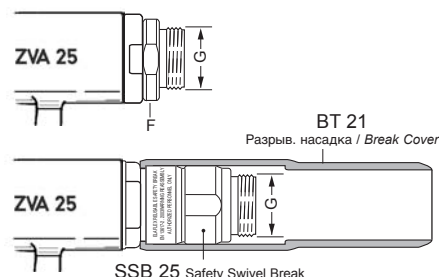
*HIFLO-Automatic nozzle DN 25 (1"), flow rate up to 140 litres/min. Working pressure 0,5 - 3,5 bar. - With stronger main valve spring up to 5 bar *). For gasoline, diesel, fuel oil, petroleum, Avgas and Jet-A1. Not suitable for viscous oils and water (corrosion). Special types see page 518.*

ZVA 25



изображения других скоб на следующей странице
Other guards see overleaf

Специальные исполнения / аксессуары · Special Types / Accessories	с усиленной пружиной EF 362.6 для рабочего давления 5 бар *) <i>With stronger main valve spring EF 362.6 for W.P. up to 5 bar</i>	ZVA 25...5 bar	
	упрощенная модель - на месте поворот. муфты фиксированное соединение для шланга <i>Simplified style with fixed hose inlet "F" instead of swivel hose inlet</i>	R 1" AG 1" BSP male	ZVA 25...F
		R 1" IG 1" BSP female	ZVA 25...1 F
	с отрывной муфтой SSB 25 и насадкой BT 21 (черная или др. цвета) <i>With Safety Swivel Break SSB 25 and break cover BT 21 (black or coloured)</i>	R 1" AG 1" BSP male	ZVA 25... + SSB 25
		R 1" IG 1" BSP female	ZVA 25... + SSB 25.1
	повор. муфта с уплотнен. ED 179 FS из фторсиликона до -50°C <i>Swivel with lip seal ED 179 FS of fluorsilicone, down to -50° C</i>		ZVA 25...FS
	стальные детали заменены на нерж. сталь, рычаг с синим покрытием, диафрагма PTFE, с фикс. соединением "F" <i>Steel parts replaced by stainless steel. Lever: blue rilsan coated. Diaphragm: PTFE. With fixed hose inlet "F" only</i>	уплотнение полиуретан <i>Seals of polyurethane</i>	ZVA 25...VD
		Dichtungen aus Viton <i>Seals of Viton FKM</i>	ZVA 25...Vi
	заправочный носик с фасонной деталью Jet A1 <i>Spout with Jet A1 modification</i>		ER 381 JET
	пылезащитная крышка: NBR/латунь. Для ZVA 25 (31Ø) <i>Dust cap assembly: NBR/brass. For spout ZVA 25 (31 mm OD)</i>		GKG 25 *)
	комплект заземл. кабеля : Ms с покрытым пластиком кабелем. 1200 мм. <i>Ground cable assembly with brass clamp, wire plastic coated. 1200 mm lg</i>		EKG 1200 *)
	Глазок SG 1" из латуни / орг. стекла с ситечком 160 му (ES 239.1) из нерж. стали <i>Thread-on sight glass SG 1" of brass/natural glass with inserted screen 100 mesh (ES 239.1) of stainless steel</i>		SG 1" + ES 239.1



*) Для монтажа GKG и EKG к ZVA 25 необходимо отверстие 6 мм Ø в скобе (см. ZVF 25). Применять алюминиевую скобу.

*) A hole of 6 mm dia. is necessary to fasten the GKG and EKG on ZVA 25 (see ZVF 25). Use aluminium guard.

