

РАЗДЕЛ	МАССА	ПАРАМЕТРЫ ≈mm			МАТЕРИАЛЫ	ФИТИНГ ТW		НОМЕР ЗАКАЗА
3	Weight Approx.	Dimensions ≈ mm			Materials	TW- Couplings		Part Number
Section	≈ kg	DN	L	T		O	U	Type



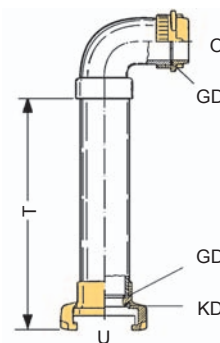
Коленные фитинги **STR** для облегчения работы в узких и глубоких колодцах и защиты концов шланга. С навинчивающимися фитингами TW, соотв. DIN 28 450.

Standpipes type STR (elbow couplers), to ease work in narrow and deep pits, to protect hose ends. With screwed on TW-couplings according to DIN 28 450.

2,4	50 (2")	700	575	труба: алюминий фитинги: латунь GD = полиуретан KD = пербунан/NBR — pipe : aluminium couplings : brass GD = polyurethane KD = Buna N/NBR	VK 50	MK50F	STR 50
-----	------------	-----	-----	--	-------	-------	--------

Простая конструкция для шлангов с газовозвратом диам. DN 50. Не вращается.

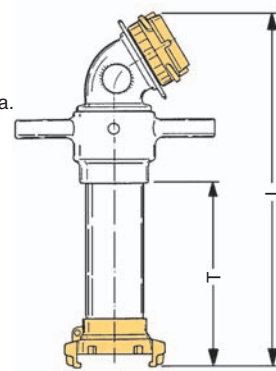
Simplified design for vapour recovery hose DN 50. Not swivelling



6,0	80 (3")	530	260	труба: алюминий фитинги: латунь GD = полиуретан KD = пербунан/NBR — pipe : aluminium couplings : brass GD = polyurethane KD = Buna N/NBR	VK 80	MK80F	STR 80
-----	------------	-----	-----	--	-------	-------	--------

Стандартная конструкция DN 80 для слива с бензовоза. С поворотной муфтой.

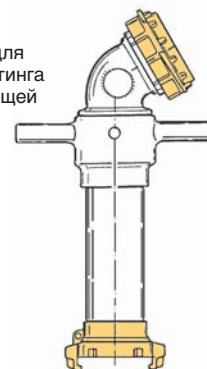
Standard design DN 80 for normal tank truck discharge. With swivel



7,4	80 (3")	550	260	труба: алюминий фитинги: латунь GD = полиуретан KD = пербунан/NBR — pipe : aluminium couplings : brass GD = polyurethane KD = Buna N/NBR	VK 100	MK 80 F	STR 80 x VK 100
-----	------------	-----	-----	--	--------	---------	-----------------

Стандартная конструкция для перехода со шлангового фитинга DN 100 на фитинг наполняющей трубы DN 80. С поворотной муфтой.

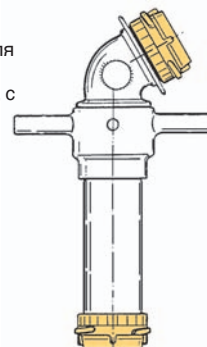
Standard design with adapter from hose coupling DN 100 to fill pipe couplings DN 80. With swivel



5,0	80 (3")	500	235	труба: алюминий с зеленой маркировкой фитинги: латунь GD = полиуретан — pipe : aluminium with green marking couplings : brass GD = polyurethane KD = Buna N/NBR	VK 80	VK 80	STR 80 BF
-----	------------	-----	-----	--	-------	-------	-----------

Стандартная конструкция для наполнения бензовозов топливом, неосвинцованная, с перевернутыми фитингами наполняющей трубы. С поворотной муфтой.

Standard design for filling of tanks with unleaded, with inverted fill pipe couplings. With swivel



4,9	100 (4")	350	175	труба: алюминий фитинги: латунь GD = полиуретан KD = нитрил/NBR — pipe : aluminium couplings : brass GD = polyurethane KD = Buna N/NBR	VK 100	MK100F	STR 100
-----	-------------	-----	-----	--	--------	--------	---------

Стандартная конструкция DN 100 для шланга и сливного фитинга DN 100. Не вращается.

Standard design DN 100 when hose and fill pipe coupling DN 100. Not swivelling

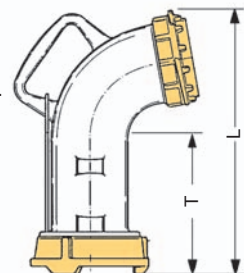


Схема использования фитингов TW и коленных фитингов DN 80

Если сливное отверстие бензовоза имеет фитинг МК, тогда можно подсоединить к нему без переходника шланги с асимметричными соединениями. (стандартная система DIN). Таким же образом должны монтироваться шланги с газозвратом DN 50.

Стандарты для фитингов TW:

ФРГ	-	DIN 28 450
Великобритания	-	BS 24 643
Австрия	-	ÖNORM C 2135
Европа	-	AFNOR CEN

