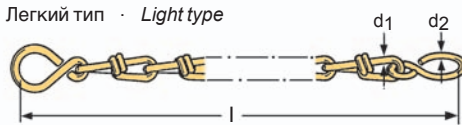


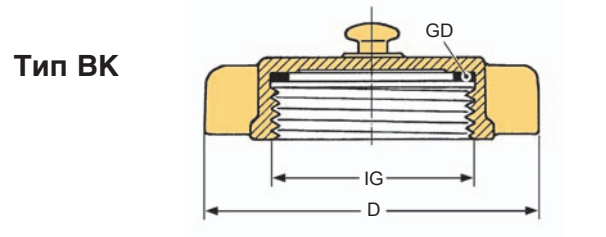


НАША ФИРМА ОСТАВЛЯЕТ ЗА СОБОЙ ПРАВО ТЕХНИЧЕСКИХ ИЗМЕНЕНИЙ. Копирование запрещено · Specifications subject to change without notice · Copyright ELAFLEX

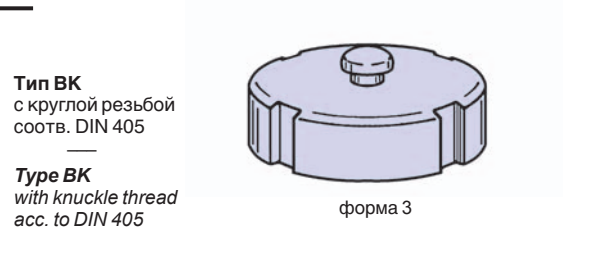
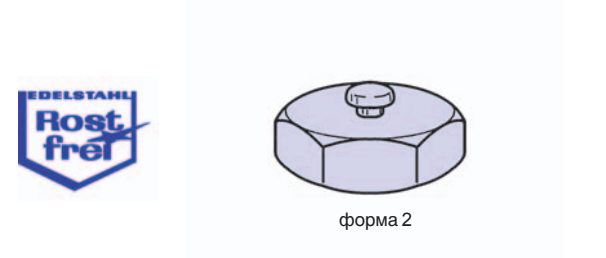
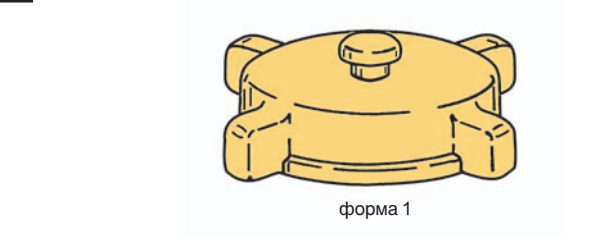
РАЗДЕЛ 3 Section	МАССА Weight Approx. ≈kg	РАЗМЕР DN Size DN mm in.	макс. D Max. D mm	форма Style	МАТЕРИАЛ Material	РАЗМЕР РЕЗЬБЫ Thread Size IG	НОМЕР ЗАКАЗА Part Number Type	
	0,01	13	1/2"	18	(2)	пресс. латунь GD = полиуретан — hot stamped brass GD = polyurethane	G 1/2"	БК 1/2"
	0,02	20	3/4"	24	(2)		G 3/4"	БК 3/4"
	0,04	25	1"	53	1		G 1"	БК 1"
	0,12	32	1 1/4"	69	1		G 1 1/4"	БК 1 1/4"
	0,15	40	1 1/2"	75	1		G 1 1/2"	БК 1 1/2"
	0,34	50	2"	98	1		G 2"	БК 2"
	0,35	65	2 1/2"	105	1		G 2 1/2"	БК 2 1/2"
	0,43	80	3"	130	1		G 3"	БК 3"
	1,10	100	4"	164	1		G 4"	БК 4"
	2,50	100	4"	209	1		GD = NBR	5 1/2" *)
	0,93	100	4"	209	1	алюминий GD = NBR	5 1/2" *)	БК 5 1/2" Al
	0,04	15	1/2"	28	2	нерж. сталь 1.4571 (V4A) GD = PTFE — stainless steel AISI 316 Ti/INOX GD = PTFE	G 1/2"	БК 1/2" SS
	0,05	20	3/4"	35	2		G 3/4"	БК 3/4" SS
	0,07	25	1"	42	2		G 1"	БК 1" SS
	0,10	32	1 1/4"	53	2		G 1 1/4"	БК 1 1/4" SS
	0,18	40	1 1/2"	64	2		G 1 1/2"	БК 1 1/2" SS
	0,36	50	2"	70	3		G 2"	БК 2" SS
	0,49	65	2 1/2"	92	3		G 2 1/2"	БК 2 1/2" SS
	0,73	80	3"	105	3		G 3"	БК 3" SS
	1,20	100	4"	127	3		G 4"	БК 4" SS
	2,50	100	4"	210	1		G 5 1/2" *)	БК 5 1/2" SS
	0,18	20	3/4"	54	3	нерж. сталь 1.4301 (V2A) GD = NBR — stainless steel AISI 304 / INOX GD = NBR	Rd 44x1/6	БК 44 SS
	0,23	25	1"	63	3		Rd 52x1/6	БК 52 SS
	0,31	40	1 1/2"	78	3		Rd 65x1/6	БК 65 SS
	0,44	50	2"	92	3		Rd 78x1/6	БК 78 SS
	1,08	80	3"	127	3		Rd 110x1/4	БК 110 SS
		Тип старый / old	d1 mm	d2 mm		l ≈ mm	Тип новый / new	
	0,008	Kette 1" leicht	1,4	1,8	цепочка+крючки: латунь — chain + hooks: brass	160	K 160 L	
	0,016	Kette 2" leicht	1,6	3,0		180	K 180 L	
	0,022	Kette 3" leicht	1,6	3,0		260	K 260 L	
	0,028	K 200 schwer	2,2	3,0	цепочка: латунь крючки: нерж. сталь — chain: brass hooks: stainl. steel	200	K 200 DIN	
	0,038	K 300 schwer	2,2	3,0		300	K 300 DIN	
	0,050	K 360 schwer	2,2	3,5		360	K 360 DIN	
	0,008	VA - Kette 1"	1,4	2,0	цепочка+крючки: нерж. сталь (V2A) — chain + hooks: stainless steel	160	K 160 SS	
	0,028	VA - Kette 2"	2,2	3,0		200	K 200 SS	
	0,037	VA - Kette 3"	2,2	3,0		300	K 300 SS	



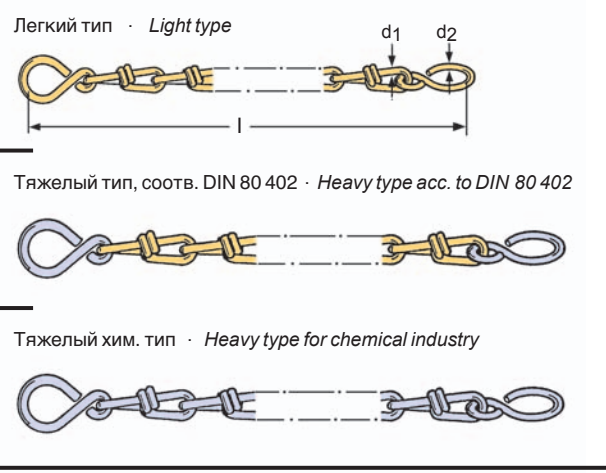
Крышки типа **БК** с внутренней резьбой и вложенной резьбовой прокладкой **GD**. (G = резьба, соотв. DIN ISO 228). С кнопкой для цепочки. Цепочка заказывается отдельно.
*) Резьба для ж/д вагон-цистерн, соотв. старой DIN 11.
Dust caps type BK, with female pipe thread with captive thread seal GD (G = according to DIN ISO 228 / BSP parallel), and with chain-knob. Respective chains must be ordered separately.
*) Thread for rail tankers according to old DIN 11.




Тип БК



Цепочка с S-образным крючком · Chains with hardened S-hooks

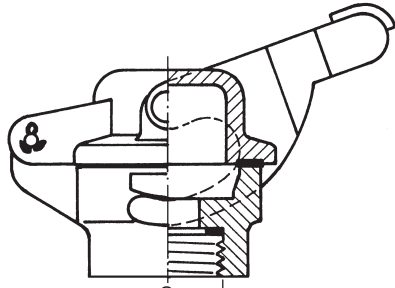




БК 1 1/4" Н

Крышка "ARAL-высокое исполнение" тип **БК 1 1/4" Н**, как описано на стр. 351, с **внутренней резьбой G 1 1/4"**, соотв. DIN ISO 228.

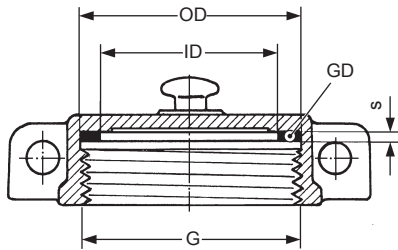
*Dust cap "special ARAL design" type **БК 1 1/4" Н**, otherwise as described overleaf, with **female pipe thread G 1 1/4"** according to DIN ISO 228.*



1" H = PRV 1"
1 1/4" H = PRV 1 1/4"

Резьбовое соединение типа **PRV с крышкой и фиксатором**. Основной корпус из пресс. латуни, с внутренней резьбой G 1" или G 1 1/4", соотв. DIN ISO 228.

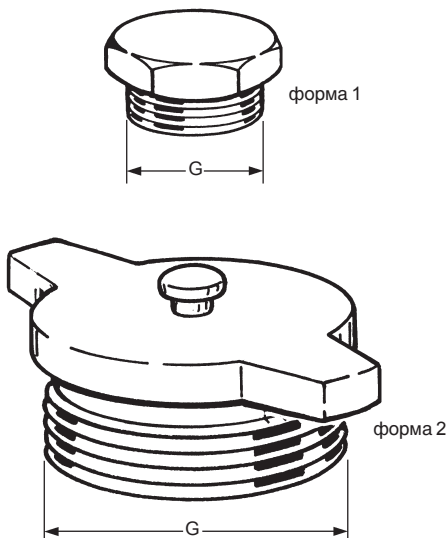
*Dip tube fitting type **PRV**, complete with **cap and lock**. Basic part of hot stamped brass, female pipe thread G 1" or G 1 1/4" acc. to DIN ISO 228.*



"**Морская**" крышка со специальной резьбой, соотв. военному стандарту ФГ VG 85 286, из пресс. латуни с полиуретановой прокладкой **GD**. Левосторонняя резьба только для питьевой воды. W 82 - не для новых конструкций.

*"Navy" type dust cap, special thread acc. to German military specification VG 85 286, hot stamped brass, captive seal **GD** of polyurethane. - Left hand thread only for freshwater. Do not use W 82 for new constructions.*

резьба Thread size G	стандарт Standard	прокладка GD Seal GD		
		ID	OD	s
(W 82 x 1/6)	VG 85 280	65	82	3
W 82 x 1/6 слева/left	VG 85 280	65	82	3
M 80 x 3	DIN 13 Teil 8	65	82	3



Заглушка типа **BS** с внешней резьбой, как на рисунке, соотв. DIN ISO 228, см. таблицу ниже.

*Dust plug type **BS** with male pipe thread as shown, acc. to DIN ISO 228 as per following chart.*

резьба Thread size G	форма Style	МАТЕРИАЛ Material	номер заказа Part Number Type
G 1"	1	латунь — brass	BS 1"
G 1 1/4"	1		BS 1 1/4"
G 1 1/2"	1		BS 1 1/2"
G 2"	2		BS 2"
G 2 1/2"	2		BS 2 1/2"
G 3"	2		BS 3"
5 1/2" DIN 11	2	алюминий	BS 5 1/2"
	2		BS 5 1/2" Alu